

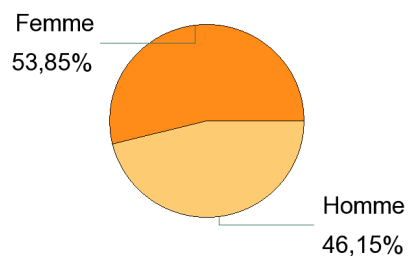
Lancement de l'enquête	Relance téléphonique	Traitement de l'enquête	Diffusion des résultats
Décembre 2014	Décembre 2014 à mars 2015	Avril à juin 2015	Juillet 2015

Mention : Master STAPS

Parcours	Nombre de diplômés :	Nombre de répondants :	Taux de réponse
Master Education physique et sportive dans l'enseignement scolaire	19	13	68,4%

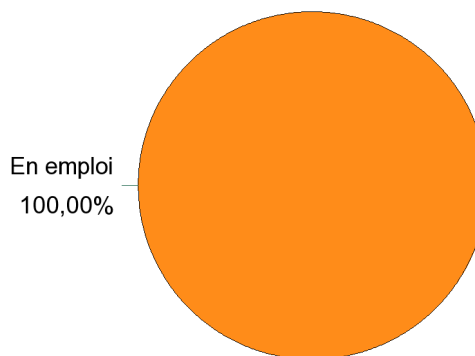
Caractéristiques des répondants

Sexe	Effectifs
Femme	7
Homme	6
Total	13



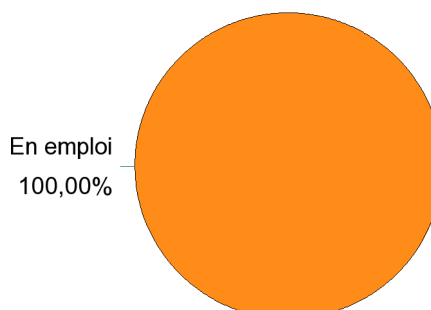
Situation des diplômés au 1er décembre 2014

Situation	Effectifs
En emploi	13
Total	13



Hors poursuite d'études


Situation	Effectifs
En emploi	13
Total	13



Poursuite d'études après l'obtention du diplôme

	Effectifs
Non	13
Total	13

Non
100,00%



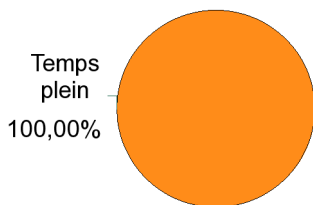
Caractéristiques de l'emploi occupé en décembre 2014

Diplômés en emploi n'ayant jamais poursuivis ou repris d'études

Statut de l'emploi	Effectifs	%
Fonctionnaire	12	92,3%
CDD	1	7,7%
Total	13	100,0%

Catégorie Socio-Professionnelle	Effectifs	%
Personnel de cat. A	13	100,0%
Total	13	100,0%

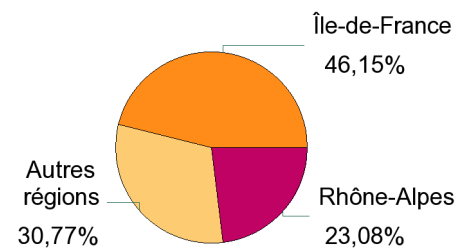
Temps de travail



Temps plein
100,00%

	Effectifs
Temps plein	13
Total	13

Lieu de travail



Autres régions
30,77%

Île-de-France
46,15%

Rhône-Alpes
23,08%

Salaire net mensuel (primes incluses) des diplômés occupant un emploi à temps plein

Salaire net mensuel	Effectifs	%
Entre 1 500€ et 1 799€	4	30,8%
Entre 1 800€ et 2 099€	8	61,5%
Entre 2 100€ et 2 499€	1	7,7%
Total	13	100,0%

Salaire net mensuel moyen :	1 806 €
Salaire net mensuel médian :	1 800 €

	Effectifs
Île-de-France	6
Autres régions	4
Rhône-Alpes	3
Total	13

Adéquation formation-emploi

Diplômés en emploi n'ayant jamais poursuivis ou repris d'études

	Parfaitement	Bien	Total
A votre avis, votre emploi correspond-il à votre formation de Master par rapport à votre niveau d'études (Bac +5)	9	4	13
%	69,2%	30,8%	100,0%

	Parfaitement	Bien	Moyennement	Total
A votre avis, votre emploi correspond-il à votre formation de Master par rapport au contenu pédagogique	7	4	2	13
%	53,8%	30,8%	15,4%	100,0%

Satisfaction par rapport à l'emploi occupé

Diplômés en emploi n'ayant jamais poursuivis ou repris d'études

<i>Etes-vous satisfait du contenu de votre emploi ?</i>	<i>Effectifs</i>	<i>%</i>
Parfaitement	8	61,5%
Bien	5	38,5%
Total	13	100,0%

<i>Etes-vous satisfait de votre rémunération ?</i>	<i>Effectifs</i>	<i>%</i>
Parfaitement	2	15,4%
Bien	6	46,2%
Moyennement	4	30,8%
Pas du tout	1	7,7%
Total	13	100,0%

<i>Votre Master a-t-il joué un rôle décisif dans l'obtention de votre emploi ?</i>	<i>Effectifs</i>	<i>%</i>
Parfaitement	9	69,2%
Bien	3	23,1%
Moyennement	1	7,7%
Total	13	100,0%

Satisfaction par rapport à la formation

	Oui	Total
Si c'était à refaire, je referais ce master ?	13	13

