

Master SAFIR

Master Sciences actuarielle et financière M2P

Lancement de l'enquête	Relance téléphonique	Traitement de l'enquête	Diffusion des résultats
octobre 2013	octobre 2013 à janvier 2014	février à mars 2014	avril 2014

Nombre de diplômés :	94
----------------------	----

Promotion :	2011-2012
-------------	-----------

Nombre de répondants :	63
Taux de réponse :	67,0%

Nb répondants/Nb diplômés

Caractéristique des répondants

	F	M	Effectif	%
Formation en alternance	12	39	51	81,0%
Formation initiale	3	5	8	12,7%
Formation continue	2	2	4	6,3%
Total	17	46	63	100%
%	27,0%	73,0%	100%	

Situation à l'entrée en formation des diplômés inscrits en formation continue ou en VAE

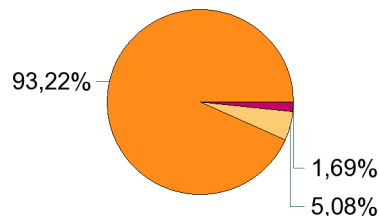
	Effectif
En emploi	4
Total	4

Les diplômés en emploi en début de formation sont exclus. ils feront l'objet d'une étude spécifique en fin de document.

Situation des diplômés (répondants) au moment de l'enquête - octobre 2013 -

Ne sont pas pris en compte les diplômés inscrits en formation continue ou en VAE qui étaient en emploi en début de formation

- En emploi
- En recherche d'emploi
- En poursuite ou reprise d'études

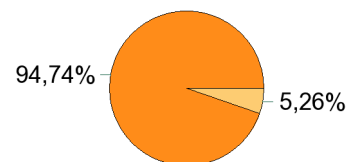


	Effectif
En emploi	55
En poursuite ou reprise d'études	1
En recherche d'emploi	3
Total	59

Hors poursuite d'études

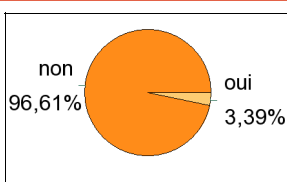
	Effectif
En emploi	54
En recherche d'emploi	3
Total	57

- En emploi
- En recherche d'emploi



Poursuite d'études après l'obtention du diplôme

Ne sont pas pris en compte les diplômés inscrits en formation continue ou en VAE qui étaient en emploi en début de formation



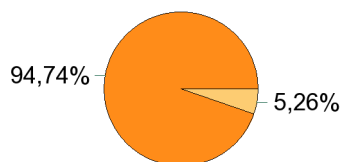
non	57
oui	2
Total :	59

Type de formation	Formation suivie (Etablissement)	Effectif
DU	Actuariat (Université Lyon 1)	2
	sous-total :	2
Total :		2

Situation actuelle des diplômés

Sont pris en compte les répondants inscrits en formation initiale ou en apprentissage et hors poursuite d'études

- En emploi
- En recherche d'emploi



	Effectif
En emploi	54
En recherche d'emploi	3
Total	57

Durée d'accès au 1er emploi

Sont pris en compte les répondants inscrits en formation initiale ou en apprentissage et qui ont déjà occupé un 1er emploi (hors poursuite d'études)

	Effectif	%
Immédiatement	15	26,8%
Entre 1 et 3 mois	19	33,9%
Entre 4 et 6 mois	12	21,4%
Entre 7 et 9 mois	5	8,9%
Entre 10 et 12 mois	3	5,4%
plus d'un an	2	3,6%
Total	56	100%

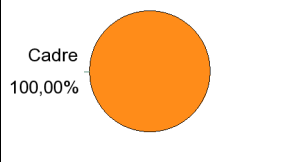
La durée moyenne d'accès au 1er emploi est de **3,3 mois.**

La durée médiane d'accès au 1er emploi est de **2,5 mois.**

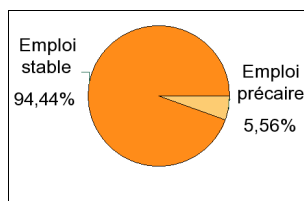
Emploi actuel

Sont pris en compte les répondants inscrits en formation initiale ou en apprentissage et hors poursuite d'études

CSP	Effectif	%
Ingénieur, cadre, profession libérale	54	100,0%
Total	54	100%



Employeur	Effectif	%
Une entreprise privée	52	96,3%
Une entreprise publique (la Poste, SNCF, EDF, france Télévisions...)	1	1,9%
Vous-même	1	1,9%
Total	54	100%



Statut d'emploi	Effectif	%
CDI	50	92,6%
CDD	3	5,6%
Prof. libérale, indépendant, chef d'entreprise	1	1,9%
Total	54	100%

Taille de l'entreprise	Effectif	%
0 à 9 salariés	1	1,9%
10 à 49 salariés	6	11,1%
50 à 99 salariés	7	13,0%
100 à 249 salariés	6	11,1%
250 à 499 salariés	5	9,3%
500 salariés et plus	29	53,7%
Total	54	100%

	Effectif
Temps plein	54
Total	54

Lieu de travail	Effectif
Ile-de-France	45
Etranger	5
Rhône-Alpes	3
Autres régions	1
Total	54

Pays de lieu de travail	Effectif
Luxembourg	2
Suisse	2
Corée du Sud	1
Total	5

Emploi occupé	Effectif
actuaire	17
chargé d'études actuarielles	17
consultant en actuariat	6
consultant	3
analyste de résultats	1
chargé d'études statistiques	1
chargée d'études actuarielles	1
chargée d'études rentabilité et résultat	1
chef d'entreprise	1
consultante	1
consultante en actuariat	1
inspecteur	1
pricing actuary	1
responsable technique produit	1
souscripteur Reassurance	1
Total	54

Salaire des diplômés occupant un emploi à temps plein

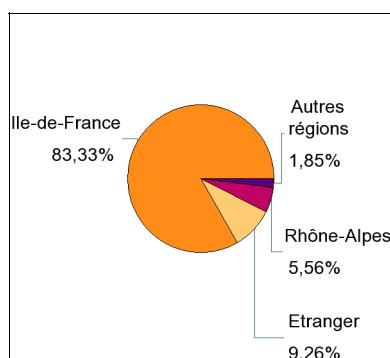
Salaire net mensuel	Effectif	%
Entre 2000€ et 2499€	10	18,5%
2500€ et plus	32	59,3%
non réponse	12	22,2%
Total	54	100%

Salaire net mensuel moyen 2 727 €

Salaire net mensuel médian 2 600 €

Salaire brut annuel moyen 43 971 €

Salaire brut annuel médian 42 000 €



Adéquation formation-emploi

Sont pris en compte les répondants inscrits en formation initiale ou en apprentissage et hors poursuite d'études

	Parfaitement	Bien	Un peu	Total
A votre avis, votre emploi correspond-il à votre niveau de Master ?	40	13	1	54
	% 74,1%	24,1%	1,9%	100%

	Parfaitement	Bien	Moyennement	Un peu	Total
A votre avis, votre emploi correspond-il à au contenu pédagogique de votre master ?	24	25	3	2	54
	% 44,4%	46,3%	5,6%	3,7%	100%

Satisfaction par rapport à l'emploi occupé

Sont pris en compte les répondants inscrits en formation initiale ou en apprentissage et hors poursuite d'études

Etes-vous satisfait du contenu de votre emploi ?	effectif	%
Parfaitement	23	42,6%
Bien	28	51,9%
Moyennement	3	5,6%
Total :	54	100%

Etes-vous satisfait de la rémunération ?	effectif	%
Parfaitement	16	29,6%
Bien	29	53,7%
Moyennement	6	11,1%
Un peu	1	1,9%
Pas du tout	2	3,7%
Total :	54	100%

Satisfaction par rapport à la formation

Sont pris en compte les répondants inscrits en formation initiale ou en apprentissage

	Parfaitement	Bien	Moyennement	Total
Etiez-vous satisfait du contenu de votre formation de Master ?	14	39	6	59
	% 23,7%	66,1%	10,2%	100%

	Oui	Non	Total
Si c'était à refaire, referiez-vous ce master ?	57	2	59
	% 96,6%	3,4%	100%

Sont pris en compte les répondants qui ont déjà occupé un emploi et n'ont pas poursuivi d'études depuis l'obtention du diplôme

Votre formation de Master était-elle un bon moyen d'accès à l'emploi ?	effectif	%
Parfaitement	41	73,2%
Bien	11	19,6%
Moyennement	2	3,6%
Un peu	1	1,8%
Pas du tout	1	1,8%
Total :	56	100%

Votre stage de fin d'études ou votre année d'alternance étaient-ils importants dans votre insertion professionnelle ?	effectif	%
Parfaitement	36	64,3%
Bien	17	30,4%
Moyennement	2	3,6%
Un peu	1	1,8%
Total :	56	100%

Formation continue et VAE

Formation continue	4
Total	4

Poursuite d'études	non	3
	oui	1
Total		4

Changement de situation professionnelle des diplômés occupant un emploi en début de formation	effectif
Pas de changement	4
Total	4