

Master Santé Publique

M2 Santé Publique prcs Actions de santé publique

Lancement de l'enquête	Relances téléphoniques	Traitement de l'enquête	Diffusion des résultats
Octobre 2020	Octobre à novembre 2020	Décembre 2020 à février 2021	Mars 2021

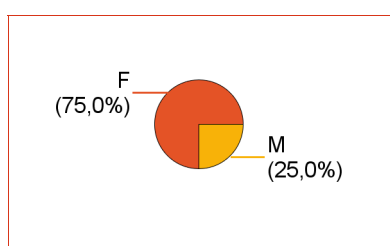
Nombre de diplômés :	20
----------------------	----

Promotion :	2018-2019
-------------	-----------

Nombre de répondants :	12
Taux de réponse :	60,0%

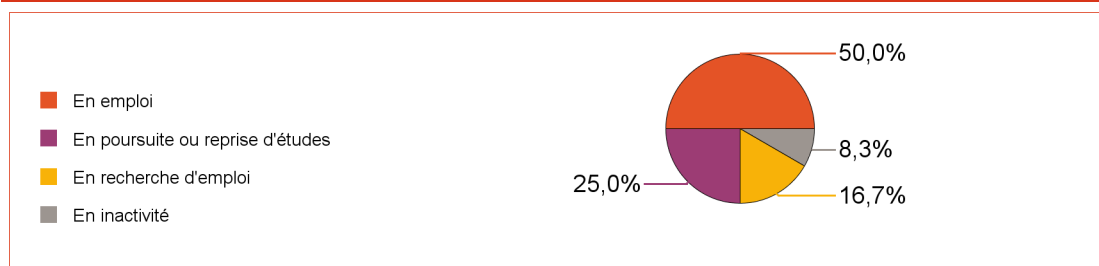
Nb répondants/Nb diplômés

Caractéristiques des répondants



	Effectif	%
Bac S	7	58,3%
Bac étranger ou international	3	25,0%
Bac ES	1	8,3%
Bac technologique	1	8,3%
Total :	12	100,0%

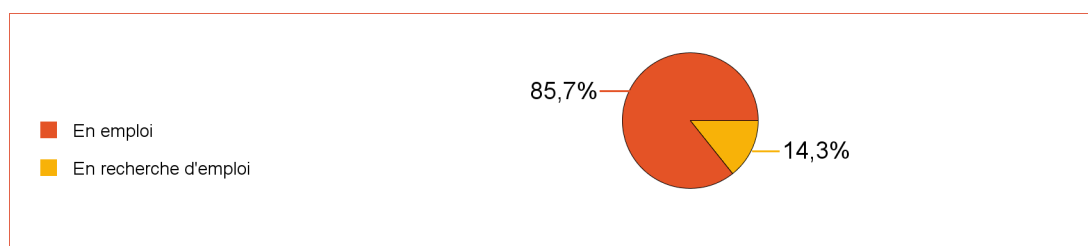
Situation des diplômés (répondants) au moment de l'enquête - Octobre 2020



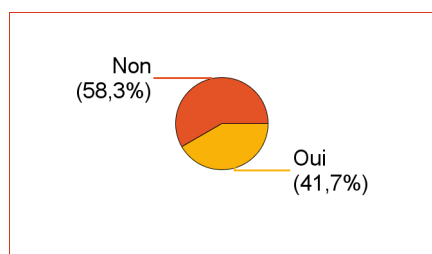
	Effectif
En emploi	6
En poursuite ou reprise d'études	3
En recherche d'emploi	2
En inactivité	1
Total :	12

Hors poursuite d'études

	Effectif
En emploi	6
En recherche d'emploi	1
Total :	7



Poursuite d'études après l'obtention du diplôme



Non	7
Oui	5

Type de diplôme	Intitulé de la formation suivie (Etablissement)	Effectif
Doctorat, thèse	Santé publique (Aix-Marseille Université)	1
	Santé publique (Université Lyon 1)	1
	Vaccination (Université Saint-Etienne)	1
sous-total :		3
DU	Infectiologie (Université Lyon 1)	1
sous-total :		1
DIU	Soins de support en oncologie (Université Lyon 1)	1
sous-total :		1
Total :		5

Durée d'accès au 1er emploi

Sont pris en compte les répondants ayant déjà occupé un emploi et hors poursuite d'études

	Effectif
Immédiatement	5
Entre 1 et 3 mois	1
Entre 7 et 9 mois	1
Total :	7

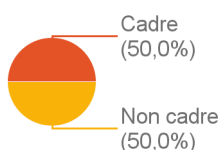
La durée moyenne d'accès au 1er emploi est de 1,6 mois.

La durée médiane d'accès au 1er emploi est de 0,0 mois.

Emploi actuel

Sont pris en compte les répondants hors poursuite d'études

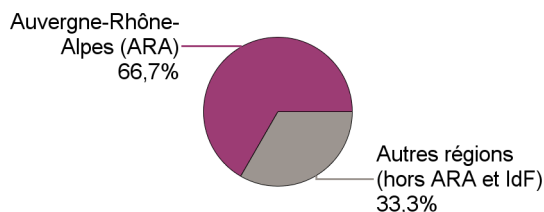
CSP	Effectif
Ingénieur, cadre, professions libérales	3
Technicien, agent de maîtrise	3
Total :	6



Employeur	Effectif
Une entreprise privée	2
Un organisme à but non lucratif ou une association	2
La fonction publique d'Etat	1
La fonction publique hospitalière	1
Total :	6

Statut de l'emploi	Effectif
CDI	3
CDD	3
Total :	6

	Effectif
Temps plein	6
Total	6



Lieu de travail	Effectif
Auvergne-Rhône-Alpes (ARA)	4
Autres régions (hors ARA et IdF)	2
Total :	6

Intitulé d'emploi	Effectif
Infirmière	2
Formatrice	1
Directrice de crèche	1
Assistant d'éducation	1
Chef de service	1
Total :	6

Salaire des diplômés occupant un emploi à temps plein (hors emploi à l'étranger)

Salaire net mensuel	Effectif
Moins de 1500€	1
Entre 1500€ et 1999€	2
Entre 2000€ et 2499€	2
Entre 2500€ et 2999€	1
Total :	6

Salaire brut annuel	Effectif
Entre 40K€ et 49,9K€	1
non réponse	5
Total :	6

Salaire net mensuel moyen : 2 017 €

Salaire net mensuel médian : 2 050 €

Adéquation formation-emploi

Sont pris en compte les répondants hors poursuite d'études

	Bien	Un peu	Pas du tout	Total
Votre emploi correspond-il à votre niveau de Master ?	2	1	3	6

	Bien	Moyennement	Un peu	Pas du tout	Total
Votre emploi correspond-il au contenu pédagogique de votre Master ?	1	2	2	1	6

Satisfaction par rapport à l'emploi occupé

Sont pris en compte les répondants hors poursuite d'études

Etes-vous satisfait(e) du contenu de votre emploi ?	Effectif
Bien	3
Moyennement	2
Un peu	1
Total :	6

Etes-vous satisfait(e) de la rémunération ?	Effectif
Bien	2
Moyennement	2
Pas du tout	2
Total :	6

Satisfaction par rapport à la formation

	Parfaitement	Bien	Moyennement	Pas du tout	Total
Etiez-vous satisfait(e) du contenu de votre formation de Master ?	4	6	1	1	12
%	33,3%	50,0%	8,3%	8,3%	100,0%

	1	5	6	7	8	9	Total
Recommanderiez-vous ce master ?	1	2	2	2	2	3	12
%	8,3%	16,7%	16,7%	16,7%	16,7%	25,0%	100,0%

Moyenne : 6,7

Sont pris en compte les répondants qui ont déjà occupé un emploi et n'ont pas poursuivi d'études depuis l'obtention du diplôme

Votre formation de Master était-elle un bon moyen d'accès à l'emploi ?	Effectif
Parfaitement	1
Moyennement	2
Un peu	1
Pas du tout	2
non concerné(e)	1
Total :	7

Votre stage de fin d'études ou votre année d'alternance était-il/elle important/e dans votre insertion professionnelle ?	Effectif
Parfaitement	1
Bien	2
Un peu	1
Pas du tout	2
non concerné(e)	1
Total :	7