

<b>Master STAPS</b>	<b>Master STAPS (Management des organisations sportives) M2P</b>
---------------------	--

Lancement de l'enquête	Relance téléphonique	Traitement de l'enquête	Diffusion des résultats
octobre 2014	octobre 2014 à janvier 2015	mars à avril 2015	mai 2015

Nombre de diplômés :	<b>28</b>
----------------------	-----------

Promotion :	<b>2012-2013</b>
-------------	------------------

Nombre de répondants :	<b>24</b>
<b>Taux de réponse :</b>	<b>85,7%</b>

Nb répondants/Nb diplômés

## Caractéristique des répondants

	F	M	Effectif	%
Formation initiale	6	16	22	91,7%
Formation en alternance	1		1	4,2%
Formation continue		1	1	4,2%
<b>Total</b>	<b>7</b>	<b>17</b>	<b>24</b>	<b>100%</b>
%	29,2%	70,8%	100%	

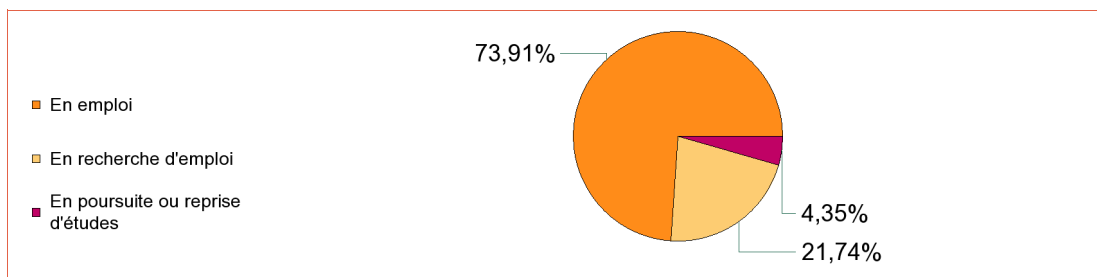
### Situation à l'entrée en formation des diplômés inscrits en formation continue ou en VAE

	Effectif
En emploi	1
<b>Total</b>	<b>1</b>

Les diplômés en emploi en début de formation sont exclus. ils feront l'objet d'une étude spécifique en fin de document.

## Situation des diplômés (répondants) au moment de l'enquête - octobre 2014 -

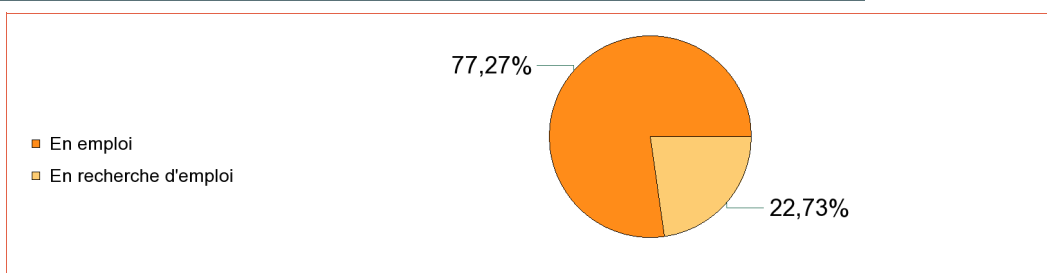
Ne sont pas pris en compte les diplômés inscrits en formation continue ou en VAE qui étaient en emploi en début de formation



	Effectif
En emploi	17
En recherche d'emploi	5
En poursuite ou reprise d'études	1
<b>Total</b>	<b>23</b>

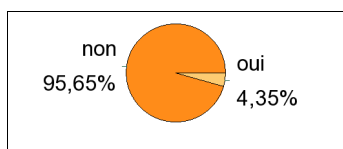
### Hors poursuite d'études

	Effectif
En emploi	17
En recherche d'emploi	5
<b>Total</b>	<b>22</b>



## Poursuite d'études après l'obtention du diplôme

Ne sont pas pris en compte les diplômés inscrits en formation continue ou en VAE qui étaient en emploi en début de formation



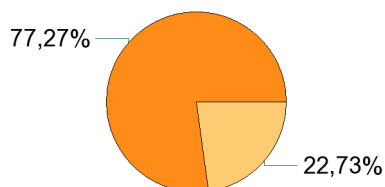
Doctorat, thèse	non précisé (Université Paris 5)	1
<b>Total :</b>		<b>1</b>

non	22
oui	1
<b>Total</b>	<b>23</b>

## Situation actuelle des diplômés

Sont pris en compte les répondants inscrits en formation initiale ou en alternance et hors poursuite d'études

- En emploi
- En recherche d'emploi



	Effectif
En emploi	17
En recherche d'emploi	5
<b>Total</b>	<b>22</b>

## Durée d'accès au 1er emploi

Sont pris en compte les répondants inscrits en formation initiale ou en alternance et qui ont déjà occupé un 1er emploi (hors poursuite d'études)

	Effectif	%
Immédiatement	6	28,6%
Entre 1 et 3 mois	7	33,3%
Entre 4 et 6 mois	4	19,0%
Entre 7 et 11 mois	1	4,8%
12 mois et plus	3	14,3%
<b>Total</b>	<b>21</b>	<b>100,0%</b>

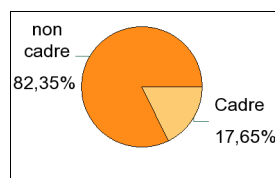
La durée moyenne d'accès au 1er emploi est de 4,1 mois.

La durée médiane d'accès au 1er emploi est de 2,0 mois.

## Emploi actuel

Sont pris en compte les répondants inscrits en formation initiale ou en alternance et hors poursuite d'études

CSP	Effectif	%
Technicien, agent de maîtrise	10	58,8%
Employé	4	23,5%
Ingénieur, cadre, professions libérales	3	17,6%
<b>Total</b>	<b>17</b>	<b>100,0%</b>

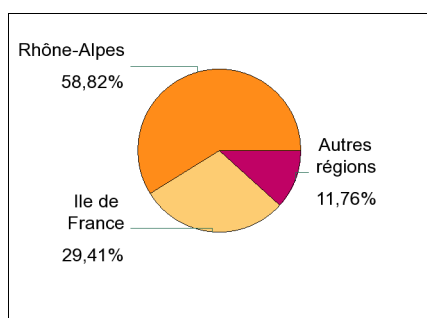


Employeur	Effectif	%
Une entreprise privée	13	76,5%
Un organisme à but non lucratif ou une association	2	11,8%
une personne exerçant une profession libérale ou un indépendant	1	5,9%
Vous-même	1	5,9%
<b>Total</b>	<b>17</b>	<b>100,0%</b>

Statut d'emploi	Effectif	%
CDI	11	64,7%
CDD (y compris intérimaire, vacataire et emplois aidés)	4	23,5%
Prof. libérale, indépendant, chef d'entreprise	2	11,8%
<b>Total</b>	<b>17</b>	<b>100,0%</b>

	Effectif
Temps plein	16
Temps partiel	1
<b>Total</b>	<b>17</b>

Taille de l'entreprise	Effectif	%
0 à 9 salariés	7	41,2%
10 à 49 salariés	5	29,4%
50 à 99 salariés	3	17,6%
500 salariés et plus	2	11,8%
<b>Total</b>	<b>17</b>	<b>100,0%</b>



intitulé de l'emploi occupé	Effectif
Agent de développement sportif	1
Assistant	1
Assistant commercial	1
Chargé de communication marketing	1
Chargé de mission marketing	1
Chargé technique	1
Chef d'entreprise	1
Commercial	1
Conseiller accueil	1
Conseiller en communication	1
Contracting et reservation manager	1
Directeur de production - Agence événementielle	1
Gérant d'entreprise	1
Responsable clientèle	1
Responsable de l'univers cycle	1
Responsable de rayon	1
Store manager	1
<b>Total</b>	<b>17</b>

### Salaire des diplômés occupant un emploi à temps plein (hors emploi à l'étranger)

Salaire net mensuel	Effectif	%
Entre 1200€ et 1499€	6	37,5%
Entre 1500€ et 1699€	4	25,0%
Entre 1700€ et 1999€	3	18,8%
Entre 2000€ et 2499€	1	6,3%
non réponse	2	12,5%
<b>Total</b>	<b>16</b>	<b>100,0%</b>

Salaire net mensuel moyen	1 544	€
Salaire net mensuel médian	1 500	€

Salaire brut annuel moyen	24 357	€
Salaire brut annuel médian	23 750	€

Lieu de travail	Effectif
Rhône-Alpes	10
Ile de France	5
Autres régions	2
<b>Total</b>	<b>17</b>

## Adéquation formation-emploi

Sont pris en compte les répondants inscrits en formation initiale ou en alternance et hors poursuite d'études

	Parfaitement	Bien	Moyennement	Un peu	Pas du tout	Total
<b>A votre avis, votre emploi correspond-il à votre niveau de Master ?</b>	3	4	5	2	3	17
%	17,6%	23,5%	29,4%	11,8%	17,6%	1

	Parfaitement	Bien	Moyennement	Un peu	Pas du tout	Total
<b>A votre avis, votre emploi correspond-il au contenu pédagogique de votre master ?</b>	2	4	6	3	2	17
%	11,8%	23,5%	35,3%	17,6%	11,8%	100,0%

## Satisfaction par rapport à l'emploi occupé

Sont pris en compte les répondants inscrits en formation initiale ou en alternance et hors poursuite d'études

Etes-vous satisfait du contenu de votre emploi ?	effectif	%
Parfaitement	3	17,6%
Bien	9	52,9%
Moyennement	4	23,5%
Pas du tout	1	5,9%
<b>Total :</b>	<b>17</b>	<b>100,0%</b>

Etes-vous satisfait de la rémunération ?	effectif	%
Bien	6	35,3%
Moyennement	6	35,3%
Un peu	2	11,8%
Pas du tout	3	17,6%
<b>Total :</b>	<b>17</b>	<b>100,0%</b>

## Satisfaction par rapport à la formation

Sont pris en compte les répondants inscrits en formation initiale ou en alternance

	Parfaitement	Bien	Moyennement	Total
<b>Etiez-vous satisfait du contenu de votre formation de Master ?</b>	1	16	6	23
%	4,3%	69,6%	26,1%	100,0%

	Oui	Non	Total
<b>Si c'était à refaire, referiez-vous ce master ?</b>	19	4	23
%	82,6%	17,4%	100,0%

Sont pris en compte les répondants qui ont déjà occupé un emploi et n'ont pas poursuivi d'études depuis l'obtention du diplôme

Votre formation de Master était-elle un bon moyen d'accès à l'emploi ?	effectif	%
Parfaitement	3	14,3%
Bien	11	52,4%
Moyennement	6	28,6%
Un peu	1	4,8%
<b>Total :</b>	<b>21</b>	<b>100,0%</b>

Votre stage de fin d'études ou votre année d'alternance étaient-ils importants dans votre insertion professionnelle ?	effectif	%
Parfaitement	10	47,6%
Bien	6	28,6%
Moyennement	3	14,3%
Pas du tout	2	9,5%
<b>Total :</b>	<b>21</b>	<b>100,0%</b>

## Formation continue et VAE

Formation continue	1
<b>Total</b>	<b>1</b>

Poursuite d'études	non	1
<b>Total</b>		<b>1</b>

Changement de situation professionnelle des diplômés occupant un emploi en début de formation	effectif
Pas de changement	1
<b>Total</b>	<b>1</b>