

Master STAPS Master STAPS (Métiers de la formation et de l'intervention en APS) M2P

Lancement de l'enquête	Relance téléphonique	Traitement de l'enquête	Diffusion des résultats
octobre 2014	octobre 2014 à janvier 2015	mars à avril 2015	mai 2015

Nombre de diplômés :	60
----------------------	-----------

Promotion :	2012-2013
-------------	------------------

Nombre de répondants :	49
Taux de réponse :	81,7%

Nb répondants/Nb diplômés

Caractéristique des répondants

	F	M	Effectif	%
Formation initiale	22	16	38	77,6%
Formation continue	2	8	10	20,4%
VAE		1	1	2,0%
Total	24	25	49	100%
%	49,0%	51,0%	100%	

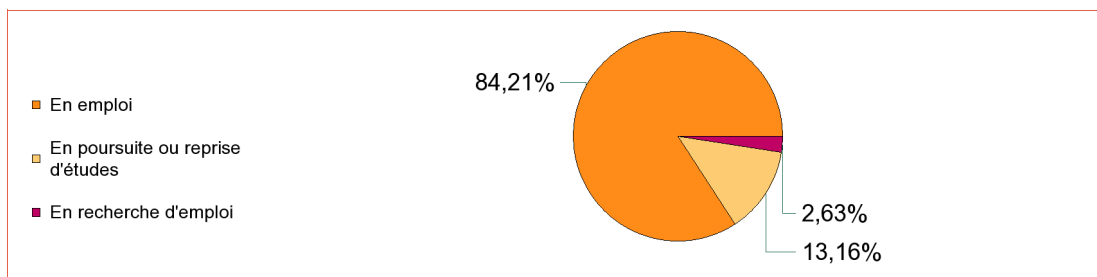
Situation à l'entrée en formation des diplômés inscrits en formation continue ou en VAE

	Effectif
En emploi	11
Total	11

Les diplômés en emploi en début de formation sont exclus. Ils feront l'objet d'une étude spécifique en fin de document.

Situation des diplômés (répondants) au moment de l'enquête - octobre 2014 -

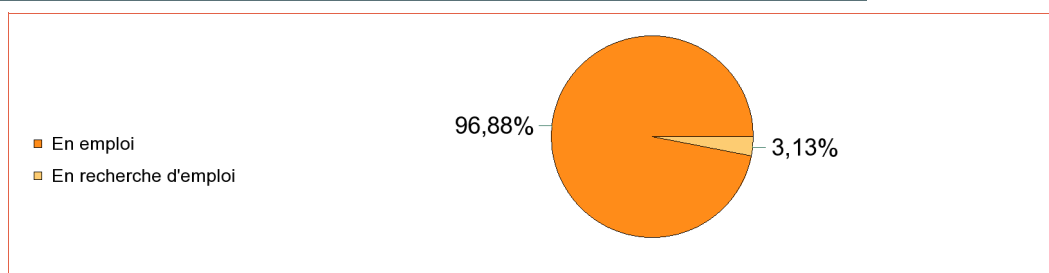
Ne sont pas pris en compte les diplômés inscrits en formation continue ou en VAE qui étaient en emploi en début de formation



	Effectif
En emploi	32
En poursuite ou reprise d'études	5
En recherche d'emploi	1
Total	38

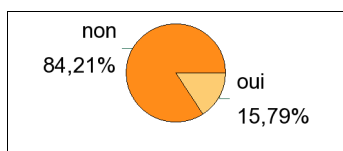
Hors poursuite d'études

	Effectif
En emploi	31
En recherche d'emploi	1
Total	32



Poursuite d'études après l'obtention du diplôme

Ne sont pas pris en compte les diplômés inscrits en formation continue ou en VAE qui étaient en emploi en début de formation



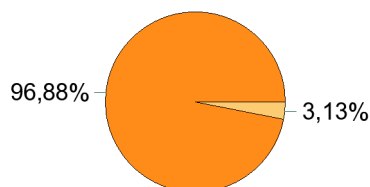
non	32
oui	6
Total	38

Master 1	Préparation physique mentale et réathlétisation (Université Lyon 1)	1
Master 2 enseignement	MEEF (Université Clermont-Ferrand 2)	1
Master 2 enseignement	MEEF (Université Lyon 1)	3
Autre	Préparation agrégation (Université Lyon 1)	1
Total :		6

Situation actuelle des diplômés

Sont pris en compte les répondants inscrits en formation initiale ou en alternance et hors poursuite d'études

- En emploi
- En recherche d'emploi



	Effectif
En emploi	31
En recherche d'emploi	1
Total	32

Durée d'accès au 1er emploi

Sont pris en compte les répondants inscrits en formation initiale ou en alternance et qui ont déjà occupé un 1er emploi (hors poursuite d'études)

	Effectif	%
Immédiatement	2	6,3%
Entre 1 et 3 mois	22	68,8%
Entre 4 et 6 mois	1	3,1%
Entre 7 et 11 mois	1	3,1%
12 mois et plus	5	15,6%
non réponse	1	3,1%
Total	32	100,0%

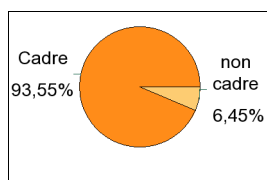
La durée moyenne d'accès au 1er emploi est de 4,7 mois.

La durée médiane d'accès au 1er emploi est de 3,0 mois.

Emploi actuel

Sont pris en compte les répondants inscrits en formation initiale ou en alternance et hors poursuite d'études

CSP	Effectif	%
Personnel de catégorie A	28	90,3%
Ingénieur, cadre, professions libérales	1	3,2%
Personnel de catégorie B	1	3,2%
Technicien, agent de maîtrise	1	3,2%
Total	31	100,0%

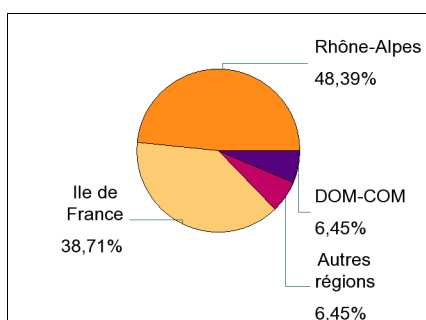


Employeur	Effectif	%
La fonction publique d'état	29	93,5%
Un organisme à but non lucratif ou une association	2	6,5%
Total	31	100,0%

Statut d'emploi	Effectif	%
Fonctionnaire	28	90,3%
CDI	2	6,5%
CDD (y compris intérimaire, vacataire et emplois aidés)	1	3,2%
Total	31	100,0%

	Effectif
Temps plein	28
Temps partiel	3
Total	31

Taille de l'entreprise	Effectif	%
0 à 9 salariés	3	9,7%
10 à 49 salariés	6	19,4%
50 à 99 salariés	7	22,6%
100 à 249 salariés	6	19,4%
250 à 499 salariés	1	3,2%
500 salariés et plus	8	25,8%
Total	31	100,0%



intitulé de l'emploi occupé	Effectif
Professeur d'EPS	18
Professeur des écoles	6
Enseignant	2
Professeur des écoles	2
Assistant d'éducation	1
Enseignant en EPS	1
Moniteur de tennis	1
Total	31

Salaire des diplômés occupant un emploi à temps plein (hors emploi à l'étranger)

Salaire net mensuel	Effectif	%
Entre 1200€ et 1499€	1	3,6%
Entre 1500€ et 1699€	8	28,6%
Entre 1700€ et 1999€	14	50,0%
Entre 2000€ et 2499€	2	7,1%
2500€ et plus	2	7,1%
non réponse	1	3,6%
Total	28	100,0%

Lieu de travail	Effectif
Rhône-Alpes	15
Ile de France	12
Autres régions	2
DOM-COM	2
Total	31

Salaire net mensuel moyen	1 810	€
Salaire net mensuel médian	1 728	€

Salaire brut annuel moyen	27 593	€
Salaire brut annuel médian	27 000	€

Adéquation formation-emploi

Sont pris en compte les répondants inscrits en formation initiale ou en alternance et hors poursuite d'études

	Parfaitement	Bien	Moyennement	Un peu	Pas du tout	Total
A votre avis, votre emploi correspond-il à votre niveau de Master ?	14	12	2	1	2	31
%	45,2%	38,7%	6,5%	3,2%	6,5%	1

	Parfaitement	Bien	Moyennement	Un peu	Total
A votre avis, votre emploi correspond-il à au contenu pédagogique de votre master ?	7	13	9	2	31
%	22,6%	41,9%	29,0%	6,5%	100,0%

Satisfaction par rapport à l'emploi occupé

Sont pris en compte les répondants inscrits en formation initiale ou en alternance et hors poursuite d'études

Etes-vous satisfait du contenu de votre emploi ?	effectif	%
Parfaitement	18	58,1%
Bien	12	38,7%
Moyennement	1	3,2%
Total :	31	100,0%

Etes-vous satisfait de la rémunération ?	effectif	%
Parfaitement	9	29,0%
Bien	11	35,5%
Moyennement	8	25,8%
Un peu	2	6,5%
Pas du tout	1	3,2%
Total :	31	100,0%

Satisfaction par rapport à la formation

Sont pris en compte les répondants inscrits en formation initiale ou en alternance

	Parfaitement	Bien	Moyennement	Un peu	Pas du tout	Total
Etiez-vous satisfait du contenu de votre formation de Master ?	6	19	10	2	1	38
%	15,8%	50,0%	26,3%	5,3%	2,6%	100,0%

	Oui	Non	Total
Si c'était à refaire, referiez-vous ce master ?	32	6	38
%	84,2%	15,8%	100,0%

Sont pris en compte les répondants qui ont déjà occupé un emploi et n'ont pas poursuivi d'études depuis l'obtention du diplôme

Votre formation de Master était-elle un bon moyen d'accès à l'emploi ?	effectif	%
Parfaitement	15	46,9%
Bien	10	31,3%
Moyennement	3	9,4%
Un peu	3	9,4%
Pas du tout	1	3,1%
Total :	32	100,0%

Votre stage de fin d'études ou votre année d'alternance étaient-ils importants dans votre insertion professionnelle ?	effectif	%
Parfaitement	17	53,1%
Bien	9	28,1%
Moyennement	1	3,1%
Pas du tout	2	6,3%
Formation non suivie	3	9,4%
Total :	32	100,0%

Formation continue et VAE

Formation continue	10
VAE	1
Total	11

Poursuite d'études	non	9
	oui	2
Total	Total	11

Changement de situation professionnelle des diplômés occupant un emploi en début de formation	effectif
Pas de changement	7
Changement d'emploi dans une autre entreprise	2
non réponse	1
Pas de changement d'emploi mais évolution du salaire	1
Total	11