

Master STAPS

Master Management des organisations sportives M2P

Lancement de l'enquête	Relance téléphonique	Traitement de l'enquête	Diffusion des résultats
Octobre 2011	Décembre 2011 à avril 2012	Avril à juillet 2012	Juillet 2012

Nombre de diplômés : **36**

Promotion : **2009 / 2010**

Nombre de répondants : **29**

Taux de réponse : 80,6%

Nb répondants/Nb diplômés

Caractéristique des répondants

	Femmes	Hommes	Effectif	%
Formation initiale	10	17	27	93,10%
Formation continue		2	2	6,90%
Total	10	19	29	100%
%	34,48%	65,52%	100%	

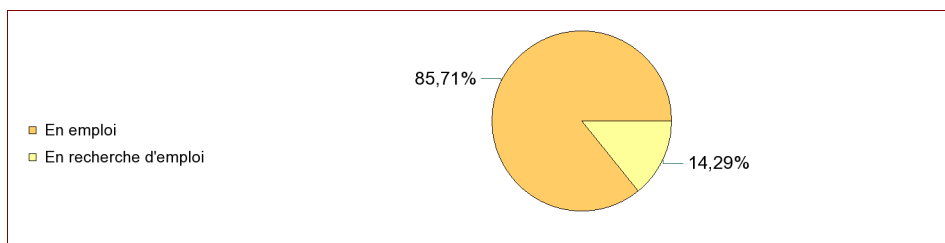
Situation à l'entrée en formation des diplômés inscrits en formation continue ou en VAE

	Effectif
En emploi	1
Autre	1
Total	2

Les diplômés en emploi en début de formation sont exclus. ils feront l'objet d'une étude spécifique en fin de document.

Situation des diplômés (répondants) au moment de l'enquête - octobre 2011 -

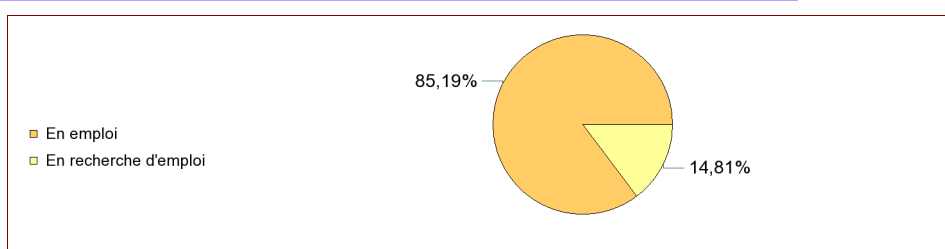
Ne sont pas pris en compte les diplômés inscrits en formation continue ou en VAE qui étaient en emploi en début de formation



	Effectif
En emploi	24
En recherche d'emploi	4
Total	28

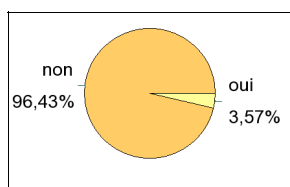
Hors poursuite d'études

	Effectif
En emploi	23
En recherche d'emploi	4
Total	27



Poursuite d'études après l'obtention du diplôme

Ne sont pas pris en compte les diplômés inscrits en formation continue ou en VAE qui étaient en emploi en début de formation



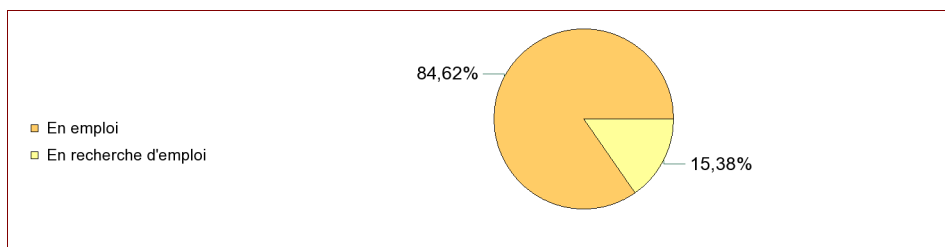
non	27
oui	1

Liste des formations suivies après l'obtention du master

Autre	Technicien d'études (AFIP)	1
Sous-total :		1
Total :		1

Situation actuelle des diplômés

Sont pris en compte les répondants inscrits en formation initiale ou en apprentissage et hors poursuite d'études



	Effectif
En emploi	22
En recherche d'emploi	4
Total	26

Durée d'accès au 1er emploi

Sont pris en compte les répondants inscrits en formation initiale ou en apprentissage et qui ont déjà occupé un 1er emploi (hors poursuite d'études)

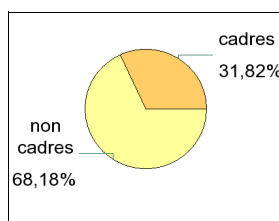
	Effectif
Immédiatement	5
Entre 1 et 3 mois	6
Entre 4 et 6 mois	9
Entre 10 et 12 mois	4
Plus d'un an	1
Non réponse	1
Total	26

La durée moyenne d'accès au 1er emploi est de 4,6 mois.
La durée médiane d'accès au 1er emploi est de 4,0 mois.

Emploi actuel

Sont pris en compte les répondants inscrits en formation initiale ou en apprentissage et hors poursuite d'études

CSP	Effectif
Technicien, agent de maîtrise	7
Ingénieur, cadre, professions libérales et professions intellectuelles supérieures	6
Employé de bureau, de commerce et employé de service	5
M manoeuvre, ouvrier	1
Personnel de cat. A	1
Personnel de cat. B	1
Personnel de cat. C	1
Total	22

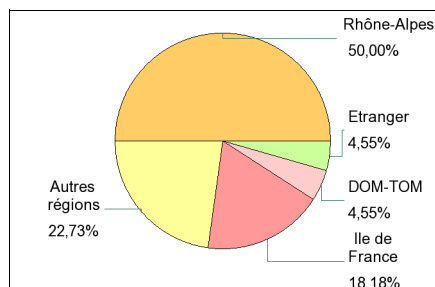


Statut de l'emploi	Effectif
CDI	15
CDD	4
Fonctionnaire	1
Prof. Libérale, indépendant, chef d'entreprise	1
Vacataire	1
Total	22

Employeur	Effectif
Entreprise privée	16
Association	2
Fonction publique territorial	2
Fonction publique d'état	1
Vous-même	1
Total	22

Secteur d'activité	Effectif
Distribution d'articles de sport	5
Tourisme et loisirs	3
Sport professionnel	2
Non précisé	2
Activités de services administratifs et de soutien	1
Animation et encadrement du sport	1
Autres activités de services	1
Collectivité territoriale	1
Commerce; réparation d'automobile et de motocycles	1
Education nationale (EPS)	1
Événementiel	1
Gestion des installations sportives	1
Hébergement et restauration	1
Information et communication	1
Total	22

Intitulé du poste occupé	Effectif
Responsable rayon	2
Agent d'animation	1
Agent de location	1
Animatrice rayon	1
Assistance web marketing	1
Athlète de haut-niveau judo	1
Chargé de la vie associative	1
Chargée d'exploitation dans le traitement des paies intérimaires et facturation	1
Chauffeur livreur	1
Chef de produit	1
Chef de projet New média	1
Conseillère emploi	1
Directeur de centre de vacances et de loisirs	1
Employé polyvalent	1
Professeur de sport	1
Promoteur junior	1
Responsable commercial	1
Responsable de salle de sport	1
Responsable développement partenariat commercial	1
Responsable marketing opérationnel	1
Travailleur indépendant en communication web et événementiel	1
Total	22



Lieu de travail en France	Effectif
Rhône-Alpes	11
Autres régions	5
Ile de France	4
DOM-TOM	1
Total	21

Pays de lieu de travail	Effectif
France	21
Royaume-Uni	1
Total	22

Salaire des diplômés occupant un emploi à temps plein

Salaire net mensuel	Effectif
Entre 1000€ et 1499€	9
Entre 1500€ et 1999€	7
3000€ et plus	1
Non réponse	2
Total	19

Salaire net mensuel moyen	1 492	€
Salaire net mensuel médian	1 475	€
Salaire brut annuel moyen	22 725	€
Salaire brut annuel médian	22 200	€

	Effectif
Temps plein	19
Temps partiel	3
Total	22

Adéquation formation-emploi

Sont pris en compte les répondants inscrits en formation initiale ou en apprentissage et hors poursuite d'études

	Parfaitement	Bien	Moyennement	Un peu	Pas du tout	Total
A votre avis, votre emploi correspond-il à votre niveau de Master ?	3	7	2	3	7	22
%	13,64%	31,82%	9,09%	13,64%	31,82%	100%

	Parfaitement	Bien	Moyennement	Un peu	Pas du tout	Total
A votre avis, votre emploi correspond-il à au contenu pédagogique de votre master ?	1	4	4	9	4	22
%	4,55%	18,18%	18,18%	40,91%	18,18%	100%

Satisfaction par rapport à l'emploi occupé

Sont pris en compte les répondants inscrits en formation initiale ou en apprentissage et hors poursuite d'études

Etes-vous satisfait du contenu de votre emploi ?	effectif	%
Parfaitement	4	18,18%
Bien	9	40,91%
Moyennement	5	22,73%
Un peu	1	4,55%
Pas du tout	3	13,64%
Total :	22	100%

Etes-vous satisfait de la rémunération ?	effectif	%
Bien	4	18,18%
Moyennement	6	27,27%
Un peu	4	18,18%
Pas du tout	8	36,36%
Total :	22	100%

Satisfaction par rapport à la formation

Sont pris en compte les répondants inscrits en formation initiale ou en apprentissage

	Parfaitement	Bien	Moyennement	Un peu	Pas du tout	Non réponse	Total
Etiez-vous satisfait du contenu de votre formation de Master ?	3	12	8	2	1	1	27
%	11,11%	44,44%	29,63%	7,41%	3,70%	3,70%	100%

Sont pris en compte les répondants qui ont déjà occupé un emploi et n'ont pas poursuivi d'études depuis l'obtention du diplôme

Votre formation de Master était-elle un bon moyen d'accès à l'emploi ?	effectif	%
Parfaitement	2	7,69%
Bien	6	23,08%
Moyennement	7	26,92%
Un peu	6	23,08%
Pas du tout	4	15,38%
Non réponse	1	3,85%
Total :	26	100%

Votre mise en situation professionnelle ou votre stage de fin d'étude étaient-ils importants dans votre insertion professionnelle	effectif	%
Parfaitement	9	34,62%
Bien	4	15,38%
Moyennement	4	15,38%
Un peu	6	23,08%
Pas du tout	2	7,69%
Non réponse	1	3,85%
Total :	26	100%

Formation continue et VAE

Formation continue	2
Total	2

Poursuite d'études	non	2
Total		2

Changement de situation professionnelle des diplômés occupant un emploi en début de formation	effectif
Pas de changement	1
Total	1

Situation actuelle des diplômés qui n'étaient pas en emploi en début de formation	effectif
En emploi	1
Total	1