

Master STAPS	Master STAPS (Préparation physique, mentale et réathlétisation) M2P
---------------------	--

Lancement de l'enquête	Relance téléphonique	Traitement de l'enquête	Diffusion des résultats
octobre 2014	octobre 2014 à janvier 2015	mars à avril 2015	mai 2015

Nombre de diplômés : **31**

Promotion : **2012-2013**

Nombre de répondants : **25**
Taux de réponse : 80,6%

Nb répondants/Nb diplômés

Caractéristique des répondants

	F	M	Effectif	%
Formation initiale	4	14	18	72,0%
Formation en alternance	1	3	4	16,0%
Formation continue		2	2	8,0%
VAE		1	1	4,0%
Total	5	20	25	100%
%	20,0%	80,0%	100%	

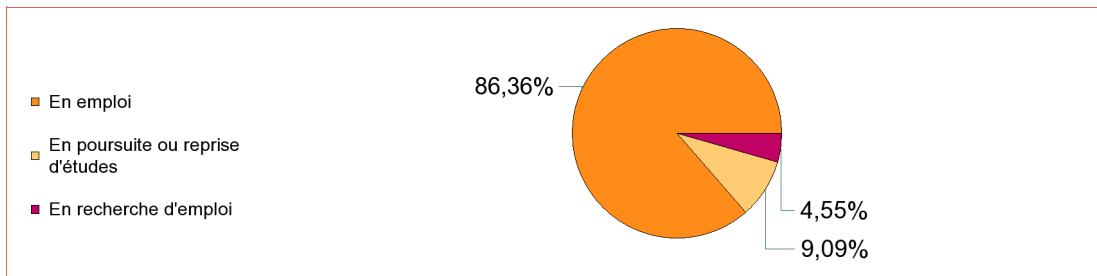
Situation à l'entrée en formation des diplômés inscrits en formation continue ou en VAE

	Effectif
En emploi	3
Total	3

Les diplômés en emploi en début de formation sont exclus. Ils feront l'objet d'une étude spécifique en fin de document.

Situation des diplômés (répondants) au moment de l'enquête - octobre 2014 -

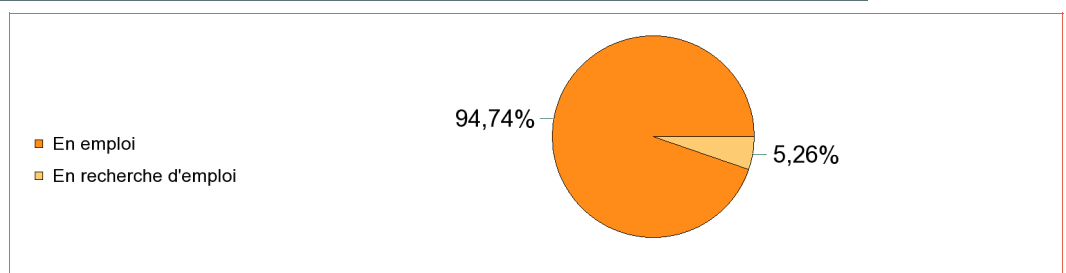
Ne sont pas pris en compte les diplômés inscrits en formation continue ou en VAE qui étaient en emploi en début de formation



	Effectif
En emploi	19
En poursuite ou reprise d'études	2
En recherche d'emploi	1
Total	22

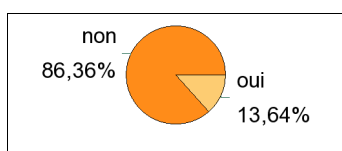
Hors poursuite d'études

	Effectif
En emploi	18
En recherche d'emploi	1
Total	19



Poursuite d'études après l'obtention du diplôme

Ne sont pas pris en compte les diplômés inscrits en formation continue ou en VAE qui étaient en emploi en début de formation



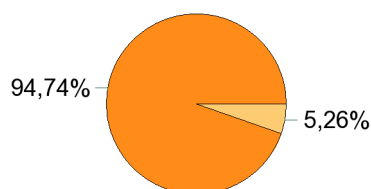
non	19
oui	3
Total	22

Doctorat, thèse	STAPS (Université Rennes 2)	1
DU	Préparation physique (Université Lyon 1)	1
Master 2 enseignement	MEEF (Université Clermont-Ferrand 2)	1
Total :		3

Situation actuelle des diplômés

Sont pris en compte les répondants inscrits en formation initiale ou en alternance et hors poursuite d'études

- En emploi
- En recherche d'emploi



	Effectif
En emploi	18
En recherche d'emploi	1
Total	19

Durée d'accès au 1er emploi

Sont pris en compte les répondants inscrits en formation initiale ou en alternance et qui ont déjà occupé un 1er emploi (hors poursuite d'études)

	Effectif	%
Immédiatement	3	15,8%
Entre 1 et 3 mois	9	47,4%
Entre 7 et 11 mois	3	15,8%
12 mois et plus	4	21,1%
Total	19	100,0%

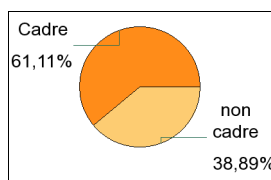
La durée moyenne d'accès au 1er emploi est de 5,4 mois.

La durée médiane d'accès au 1er emploi est de 3,0 mois.

Emploi actuel

Sont pris en compte les répondants inscrits en formation initiale ou en alternance et hors poursuite d'études

CSP	Effectif	%
Ingénieur, cadre, professions libérales	10	55,6%
Technicien, agent de maîtrise	4	22,2%
Employé	3	16,7%
Personnel de catégorie A	1	5,6%
Total	18	100,0%

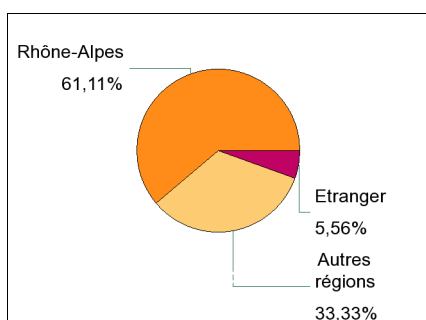


Employeur	Effectif	%
Un organisme à but non lucratif ou une association	8	44,4%
Vous-même	5	27,8%
Une entreprise privée	4	22,2%
La fonction publique d'état	1	5,6%
Total	18	100,0%

Statut d'emploi	Effectif	%
Prof. libérale, indépendant, chef d'entreprise	7	38,9%
CDD (y compris intérimaire, vacataire et emplois aidés)	6	33,3%
CDI	5	27,8%
Total	18	100,0%

	Effectif
Temps plein	14
Temps partiel	4
Total	18

Taille de l'entreprise	Effectif	%
0 à 9 salariés	12	66,7%
10 à 49 salariés	5	27,8%
50 à 99 salariés	1	5,6%
Total	18	100,0%



intitulé de l'emploi occupé	Effectif
Préparateur physique	4
Agent de développement	1
Chef d'entreprise	1
Coach sportif	1
Co-gérant d'une SARL de préparation physique	1
Coordinateur préparation physique ski études	1
Educateur sportif	1
Educateur sportif / entraîneur	1
Entraîneur et préparateur physique	1
Instructeur de sport	1
Moniteur de plongée	1
Moniteur de tennis	1
Ostéopathe	1
Responsable pôle espoir	1
Vendeur/technicien et préparateur physique tennis	1
Total	18

Salaire des diplômés occupant un emploi à temps plein (hors emploi à l'étranger)

Salaire net mensuel	Effectif	%
Entre 1000€ et 1199€	1	7,7%
Entre 1200€ et 1499€	5	38,5%
Entre 1500€ et 1699€	2	15,4%
Entre 1700€ et 1999€	1	7,7%
Entre 2000€ et 2499€	1	7,7%
non réponse	3	23,1%
Total	13	100,0%

Salaire net mensuel moyen	1 465	€
Salaire net mensuel médian	1 425	€

Salaire brut annuel moyen	23 000	€
Salaire brut annuel médian	22 500	€

Lieu de travail	Effectif
Rhône-Alpes	11
Autres régions	6
Etranger	1
Total	18

Pays de lieu de travail	Effectif
Suisse	1
Total	1

Adéquation formation-emploi

Sont pris en compte les répondants inscrits en formation initiale ou en alternance et hors poursuite d'études

	Parfaitement	Bien	Moyennement	Un peu	Pas du tout	Total
A votre avis, votre emploi correspond-il à votre niveau de Master ?	2	5	7	2	2	18
%	11,1%	27,8%	38,9%	11,1%	11,1%	1

	Parfaitement	Bien	Moyennement	Un peu	Pas du tout	Total
A votre avis, votre emploi correspond-il au contenu pédagogique de votre master ?	2	5	7	3	1	18
%	11,1%	27,8%	38,9%	16,7%	5,6%	100,0%

Satisfaction par rapport à l'emploi occupé

Sont pris en compte les répondants inscrits en formation initiale ou en alternance et hors poursuite d'études

Etes-vous satisfait du contenu de votre emploi ?	effectif	%
Parfaitement	6	33,3%
Bien	11	61,1%
Moyennement	1	5,6%
Total :	18	100,0%

Etes-vous satisfait de la rémunération ?	effectif	%
Bien	7	38,9%
Moyennement	9	50,0%
Un peu	2	11,1%
Total :	18	100,0%

Satisfaction par rapport à la formation

Sont pris en compte les répondants inscrits en formation initiale ou en alternance

	Parfaitement	Bien	Moyennement	Un peu	Total
Etiez-vous satisfait du contenu de votre formation de Master ?	1	11	7	3	22
%	4,5%	50,0%	31,8%	13,6%	100,0%

	Oui	Non	Total
Si c'était à refaire, referiez-vous ce master ?	19	3	22
%	86,4%	13,6%	100,0%

Sont pris en compte les répondants qui ont déjà occupé un emploi et n'ont pas poursuivi d'études depuis l'obtention du diplôme

Votre formation de Master était-elle un bon moyen d'accès à l'emploi ?	effectif	%
Parfaitement	1	5,3%
Bien	3	15,8%
Moyennement	9	47,4%
Un peu	2	10,5%
Pas du tout	4	21,1%
Total :	19	100,0%

Votre stage de fin d'études ou votre année d'alternance étaient-ils importants dans votre insertion professionnelle ?	effectif	%
Parfaitement	9	47,4%
Bien	3	15,8%
Moyennement	4	21,1%
Un peu	2	10,5%
Pas du tout	1	5,3%
Total :	19	100,0%

Formation continue et VAE

Formation continue	2
VAE	1
Total	3

Poursuite d'études	non	2
	oui	1
Total	3	

Changement de situation professionnelle des diplômés occupant un emploi en début de formation	effectif
Changement d'emploi dans la même entreprise avec évolution du salaire	1
Changement d'emploi dans une autre entreprise	1
Pas de changement d'emploi mais évolution du salaire	1
Total	3